



Раздел 1

Общие сведения по рынку

Раздел 2

Сведения в разрезе
компаний

Раздел 3

Сведения в разрезе регионов

**Показатели страхового рынка
Республики Узбекистан
по итогам 9-ти месяцев 2024 года**

Список таблиц

Основные показатели страхового рынка

1. Общие сведения по рынку

- 1.1 [Структура страхового рынка Республики Узбекистан](#)
- 1.2 [Инвестиции страховых организаций Республики Узбекистан](#)
- 1.3 [Сведения по отраслям страхования](#)
- 1.4 [Сведения по классам страхования](#)
- 1.5 [Информация о действующих и заключенных договорах страхования по классам страхования](#)
- 1.6 [Сведения об иностранных перестраховочных услугах по отраслям страхования](#)

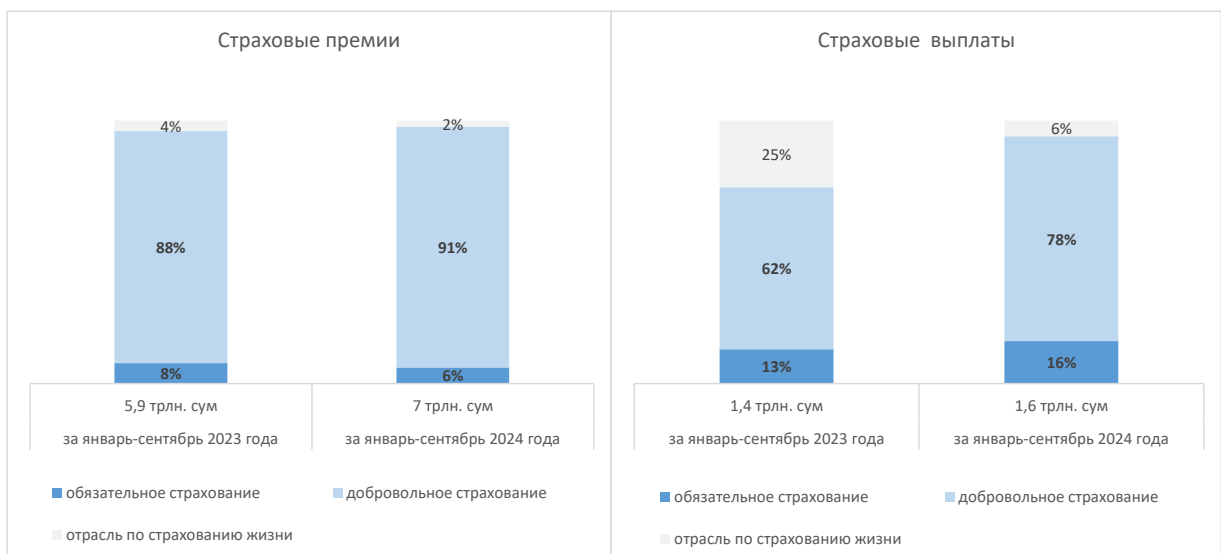
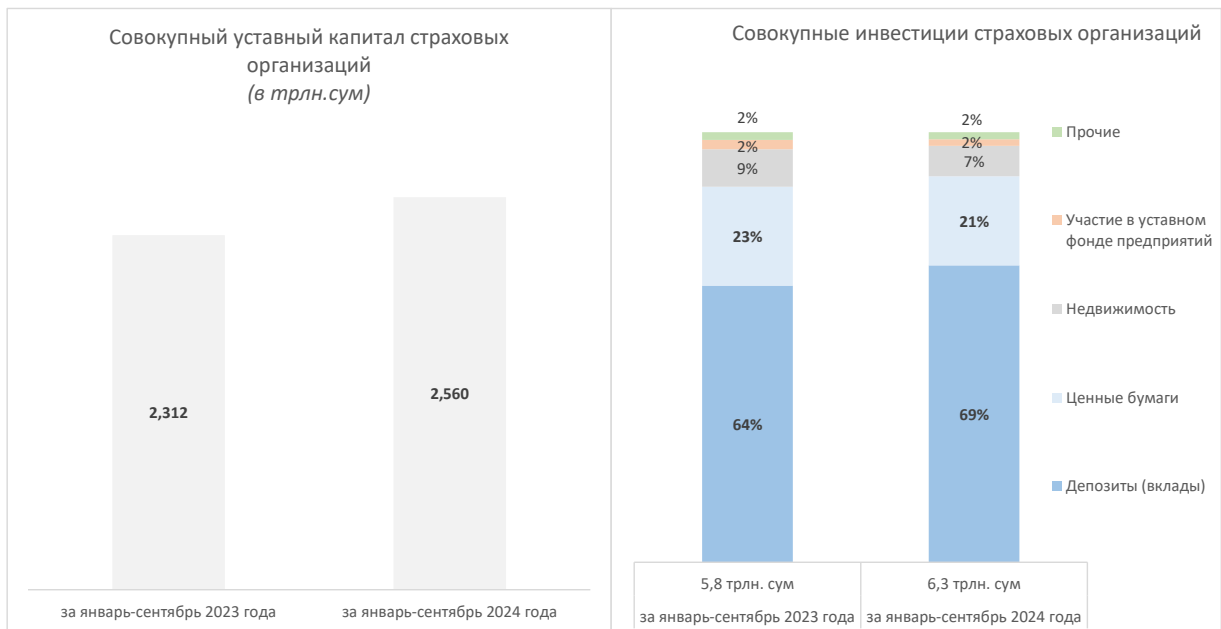
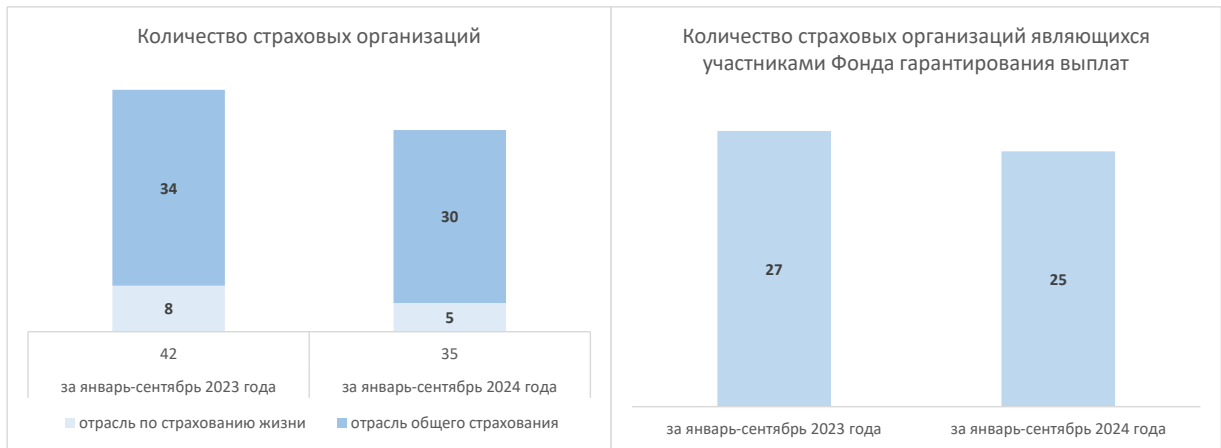
2. Сведения в разрезе страховых компаний

- 2.1 [Сведения по страховым премиям в отрасли общего страхования](#)
- 2.2 [Сведения по страховым премиям в отрасли страхования жизни](#)
- 2.3 [Сведения по страховым обязательствам в отрасли общего страхования](#)
- 2.4 [Сведения по страховым обязательствам в отрасли страхования жизни](#)
- 2.5 [Сведения по страховым выплатам в отрасли общего страхования](#)
- 2.6 [Сведения по страховым выплатам в отрасли страхования жизни](#)
- 2.7 [Информация о действующих и заключенных договорах страхования в отрасли общего страхования](#)
- 2.8 [Информация о действующих и заключенных договорах страхования в отрасли страхования жизни](#)
- 2.9 [Сведения о страховых претензиях в отрасли общего страхования](#)
- 2.10 [Сведения о страховых претензиях в отрасли страхования жизни](#)
- 2.11 [Сведения по страховым премиям в разрезе обособленных подразделений](#)
- 2.12 [Сведения по страховым выплатам в разрезе обособленных подразделений](#)
- 2.13 [Сведения о количестве договоров страхования в разрезе обособленных подразделений](#)

3. Сведения в разрезе регионов

- 3.1 [Сведения по страховым премиям](#)
- 3.2 [Сведения по страховым выплатам](#)
- 3.3 [Сведения по страховым обязательствам](#)
- 3.4 [Информация о действующих и заключенных договорах страхования](#)
- 3.5 [Сведения о страховых претензиях в отрасли общего страхования](#)
- 3.6 [Сведения о страховых претензиях в страховании жизни](#)

Основные показатели страхового рынка



РАЗДЕЛ 1. ОБЩИЕ СВЕДЕНИЯ ПО РЫНКУ
1.1 Структура страхового рынка Республики Узбекистан

Структура страхового рынка	30.09.2023	30.09.2024	Изменение, %
Количество страховых организаций	42	35	-16,7%
<i>в том числе по страхованию жизни</i>	8	5	-37,5%
Совокупный уставный капитал страховых организаций (в млн.сум)	2 311 521	2 559 944	+10,7%
Количество страховых брокеров	8	11	+37,5%
Количество актуариев	5	5	0%
Количество страховых агентов	4 773	4 538	-4,9%
<i>в том числе юридические лица</i>	1 543	1 494	-3,2%
Количество страховых организаций, являющихся участниками Фонда гарантирования выплат	27	25	-7,4%

1.2 Совокупные инвестиции страховых организаций Республики Узбекистан

в млн. сум

Наименование показателя	30.09.2023		30.09.2024		Изменение, в %
	млн.сум	в % к итогу	млн.сум	в % к итогу	
Всего инвестиции, в т.ч.	5 793 207	100%	6 254 914	100%	+8,0%
Депозиты (вклады)	3 728 238	64,4%	4 319 506	69,1%	+15,9%
Ценные бумаги	1 330 631	23,0%	1 294 171	20,7%	-2,7%
Займы	66 956	1,2%	87 904	1,4%	+31,3%
Недвижимость	504 681	8,7%	444 815	7,1%	-11,9%
Участие в уставном фонде предприятий	128 491	2,2%	101 373	1,5%	-21,1%
Прочие	34 209	0,6%	7 145	0,1%	-79,1%

1.3 Сведения по отраслям страхования

Всего страховых премий

в млн. сум

Показатели	30.09.2023		30.09.2024		Изменение, в %
	млн.сум	в % к итогу	млн.сум	в % к итогу	
Всего	5 912 201	100%	7 013 977	100%	+18,6%
Страховые организации отрасли общего страхования, в т.ч.	5 674 281	96%	6 846 823	98%	+20,7%
- обязательное страхование	461 552	8%	432 088	6%	-6,4%
- добровольное страхование	5 212 729	88%	6 414 735	91%	+23,1%
Страховые организации отрасли страхования жизни, в т.ч.	237 921	4%	167 154	2%	-29,7%
- обязательное страхование	21 278	0%	37 329	1%	+75,4%
- добровольное страхование	216 642	4%	129 825	2%	-40,1%

Страховые выплаты

Показатели	30.09.2023		30.09.2024		Изменение, в %
	млн.сум	в % к итогу	млн.сум	в % к итогу	
Всего	1 375 656	100%	1 633 854	100%	+18,8%
Страховые организации отрасли общего страхования, в т.ч.	1 026 320	75%	1 536 217	94%	+49,7%
- обязательное страхование	179 611	13%	263 563	16%	+46,7%
- добровольное страхование	846 709	62%	1 272 655	78%	+50,3%
Страховые организации отрасли страхования жизни, в т.ч.	349 336	25%	97 637	6%	-72,1%
- обязательное страхование	9 161	1%	10 076	1%	+10,0%
- добровольное страхование	340 175	25%	87 561	5%	-74,3%

Страховые обязательства

Показатели	30.09.2023		30.09.2024		Изменение, в %
	млн.сум	в % к итогу	млн.сум	в % к итогу	
Всего	2 185 298 769	100%	2 316 270 044	100%	+6,0%
Страховые организации отрасли общего страхования, в т.ч.	2 184 741 170	100%	2 292 671 788	99%	+4,9%
- обязательное страхование	452 506 302	21%	448 034 429	19%	-1,0%
- добровольное страхование	1 732 234 868	79%	1 844 637 359	80%	+6,5%
Страховые организации отрасли страхования жизни, в т.ч.	557 599	0%	23 598 256	1%	+4132,1%
- обязательное страхование	99 518	0%	100 623	0%	+1,1%
- добровольное страхование	458 081	0%	23 497 633	1%	+5029,6%

1.4 Сведения по классам страхования

в млн. сум

Наименование видов страхования	Всего страховых премий			Страховые выплаты			Страховые обязательства		
	30.09.2023 млн.сум	30.09.2024 млн.сум	Изменение, в %	30.09.2023 млн.сум	30.09.2024 млн.сум	Изменение, в %	30.09.2023 млн.сум	30.09.2024 млн.сум	Изменение, в %
Всего, в том числе:	5 912 201	7 013 977	+18,6%	1 375 656	1 633 854	+18,8%	2 185 298 769	2 316 270 044	+6,0%
Обязательное страхование, в том числе:	482 830	469 417	-2,8%	188 771	273 639	+45,0%	452 605 820	448 135 052	-1,0%
гражданской ответственности работодателя (аннуитет)	21 278	37 329	+75,4%	9 161	10 076	+10,0%	99 518	100 623	+1,1%
гражданской ответственности работодателя	154 963	129 186	-16,6%	58 836	97 970	+66,5%	164 733 568	150 562 535	-8,6%
гражданской ответственности владельцев транспортных средств	214 208	227 282	+6,1%	114 192	162 296	+42,1%	187 724 355	198 694 152	+5,8%
гражданской ответственности перевозчиков	2 953	1 604	-45,7%	171	-	-100,0%	10 027 781	12 689 291	+26,5%
опасных производственных объектов	20 100	17 820	-11,3%	-	-	0%	51 046 726	51 521 631	+0,9%
строительно-монтажных рисков	56 397	43 797	-22,3%	115	176	+52,7%	32 959 313	26 628 568	-19,2%
другие	12 931	12 399	-4,1%	6 296	3 121	-50,4%	6 014 560	7 938 253	+32,0%
Добровольное страхование по классам, (отрасль общего страхования) в том числе:	5 212 729	6 451 678	+23,8%	846 709	1 287 043	+52,0%	1 732 234 868	1 866 672 285	+7,8%
Класс 1 – Страхование от несчастных случаев	44 152	51 329	+16,3%	7 008	6 563	-6,4%	54 181 932	13 963 833	-74,2%
Класс 2 – Страхование на случай болезни	45 402	78 539	+73,0%	27 472	39 244	+42,8%	9 490 996	23 989 002	+152,8%
Класс 3 – Страхование наземных транспортных средств	1 015 990	1 048 700	+3,2%	65 859	115 772	+75,8%	78 946 726	106 216 897	+34,5%
Класс 4 – Страхование железнодорожного подвижного состава	10 563	2 414	-77,1%	3 766	949	-74,8%	9 578 999	1 860 301	-80,6%
Класс 5 – Авиационное страхование	96 819	146 829	+51,7%	3 961	85	-97,8%	44 771 834	32 071 295	-28,4%
Класс 6 – Морское страхование	142	675	+374,1%	-	-	0%	32 147	63 690	+98,1%
Класс 7 – Страхование имущества, находящегося в пути	93 147	110 610	+18,7%	2 485	1 022	-58,9%	54 483 902	43 817 393	-19,6%
Класс 8 – Страхование имущества от огня и стихийных бедствий	385	1 017	+163,9%	-	-	0%	796 718	888 624	+11,5%
Класс 9 – Страхование имущества от ущерба	526	2 498	+374,9%	-	2 774	0%	229 729	1 527 818	+565,1%
Класс 10 – Страхование автогражданской ответственности	225	311	+38,4%	1	-	-100,0%	349 999	358 500	+2,4%
Класс 11 – Страхование ответственности в рамках авиационного страхования	18 785	17 458	-7,1%	-	19	0%	45 963 387	37 236 765	-19,0%
Класс 12 – Страхование ответственности в рамках морского страхования	617	1 191	+93,1%	-	-	0%	10 206	100 852	+888,2%
Класс 13 – Страхование общей гражданской ответственности	141 136	134 935	-4,4%	17 091	18 454	+8,0%	48 134 541	43 808 151	-9,0%
Класс 14 – Страхование кредитов	894 858	1 600 398	+78,8%	547 822	767 425	+40,1%	119 612 170	205 479 367	+71,8%
Класс 15 – Страхование поручительства (гарантий)	8 180	18 395	+124,9%	-	-	0%	2 329 575	3 054 683	+31,1%
Класс 16 – Страхование от прочих финансовых рисков	300 734	103 620	-65,5%	38 389	10 389	-72,9%	12 816 917	25 760 823	+101,0%
Класс 17 – Страхование расходов, связанных с правовой защитой	3	-	-100,0%	-	-	0%	-	-	0%
Класс 18 – Медицинское страхование	5 659	7 336	+29,6%	2 168	5 795	+167,4%	47 474	86 602	+82,4%
Страхование по двум и более классам:	2 535 406	3 125 422	+23,3%	130 687	318 551	+143,8%	1 250 457 618	1 326 387 689	+6,1%
8,9 классы	451 902	620 182	+37,2%	79 562	123 243	+54,9%	560 941 787	596 933 337	+6,4%
8,9,16 классы	465 704	411 192	-11,7%	10 058	81 534	+710,7%	44 488 004	67 554 732	+51,8%
5,11 классы	368 242	617 657	+67,7%	11 041	32 428	+193,7%	253 288 387	270 182 927	+6,7%
8,9,13,16 классы	369 734	579 678	+56,8%	-	25	0%	16 059 501	22 449 673	+39,8%
8,9,13 классы	520 588	625 506	+20,2%	912	34 358	>+1000%	282 177 388	288 599 320	+2,3%
3,14 классы	48 253	81 447	+68,8%	8 742	10 841	+24,0%	8 697 225	7 948 713	-8,6%
1,14 классы	173 158	42 061	-75,7%	2 295	4 455	+94,2%	27 954 428	3 436 348	-87,7%
1,2 классы	28 480	41 402	+45,4%	2 665	5 908	+121,7%	27 021 478	26 334 571	-2,5%
1,8,9,13 классы	7 676	2 921	-61,9%	-	-	0%	2 409 352	3 619 610	+50,2%
1,2,8,9 классы	17 109	13 728	-19,8%	2 662	3 453	+29,7%	8 266 487	7 403 186	-10,4%
1,3,10 классы	32 090	44 540	+38,8%	9 320	18 497	+98,5%	3 663 837	5 188 823	+41,6%
другие	52 471	45 109	-14,0%	3 431	3 809	+11,0%	15 489 744	26 736 449	+72,6%
Добровольное страхование по классам, (отрасль страхования жизни) в том числе:	216 642	92 882	-57,1%	340 175	73 173	-78,5%	458 081	1 462 707	+219,3%
Класс I – Жизнь и аннуитеты	129 315	25 671	-80,1%	230 584	50 143	-78,3%	264 906	73 131	-72,4%
Класс II – Брак и рождение	1	-	-100,0%	3	-	-100,0%	-	-	0%
Класс III – Долгосрочное страхование жизни	85 602	27 992	-67,3%	109 588	23 029	-79,0%	126 530	87 853	-30,6%
Класс IV – Страхование здоровья	-	-	0%	-	-	0%	-	-	0%
Класс V – Страхование жизни для обеспечения обязательств	-	-	0%	-	-	0%	-	-	0%
Класс VI – Долгосрочное добровольное пенсионное страхование	-	-	0%	-	-	0%	-	-	0%
Класс VII – Страхование жизни с возвратом капитала	-	-	0%	-	-	0%	-	-	0%
Страхование по двум и более классам	1 724	39 218	>+1000%	-	-	0%	66 645	1 301 723	>+1000%

1.5 Информация о действующих и заключенных договорах страхования по классам страхования

штук

Показатели	30.09.2023		30.09.2024		Изменение, в % (действующие договора)	Изменение, в % (заключенные договора)
	Количество действующих договоров	Количество заключенных договоров	Количество действующих договоров	Количество заключенных договоров		
Всего, в том числе по:	9 167 958	6 532 238	10 097 976	7 015 423	+10,1%	+7,4%
Обязательному страхованию, в том числе:	4 746 439	3 619 713	5 016 726	3 739 343	+5,7%	+3,3%
гражданской ответственности работодателя (аннуитет)	854	111	801	132	-6,2%	+18,9%
гражданской ответственности работодателя	39 480	30 994	36 104	25 115	-8,6%	-19,0%
гражданской ответственности владельцев транспортных средств	4 686 697	3 565 367	4 965 422	3 698 322	+5,9%	+3,7%
гражданской ответственности перевозчиков	7 282	9 982	5 850	6 909	-19,7%	-30,8%
опасных производственных объектов	2 890	2 405	2 909	2 146	+0,7%	-10,8%
строительно-монтажных рисков	7 206	8 904	3 581	4 684	-50,3%	-47,4%
другие	2 030	1 950	2 059	2 035	+1,4%	+4,4%
Добровольное страхование, (отрасль общего страхования) в том числе:	4 332 456	2 900 937	4 942 021	3 129 795	+14,1%	+7,9%
Класс 1 – Страхование от несчастных случаев	906 883	608 179	510 421	628 253	-43,7%	+3,3%
Класс 2 – Страхование на случай болезни	3 926	2 609	2 999	1 353	-23,6%	-48,1%
Класс 3 – Страхование наземных транспортных средств	632 459	318 273	685 079	382 359	+8,3%	+20,1%
Класс 4 – Страхование железнодорожного подвижного состава	99	184	47	50	-52,5%	-72,8%
Класс 5 – Авиационное страхование	38	51	85	220	+123,7%	+331,4%
Класс 6 – Морское страхование	4	3	17	24	+325,0%	+700,0%
Класс 7 – Страхование имущества, находящегося в пути	2 558	30 662	2 690	24 183	+5,2%	-21,1%
Класс 8 – Страхование имущества от огня и стихийных бедствий	12 391	2 581	16 325	5 033	+31,7%	+95,0%
Класс 9 – Страхование имущества от ущерба	2 212	2 752	16 614	13 950	+651,1%	+406,9%
Класс 10 – Страхование автогражданской ответственности	10 194	8 974	2 211	1 246	-78,3%	-86,1%
Класс 11 – Страхование ответственности в рамках авиационного страхования	36	96	190	181	+427,8%	+88,5%
Класс 12 – Страхование ответственности в рамках морского страхования	10	10	7	6	-30,0%	-40,0%
Класс 13 – Страхование общей гражданской ответственности	20 443	182 242	46 930	240 049	+129,6%	+31,7%
Класс 14 – Страхование кредитов	1 632 451	956 272	2 560 493	1 267 968	+56,8%	+32,6%
Класс 15 – Страхование поручительства (гарантий)	446	352	286	382	-35,9%	+8,5%
Класс 16 – Страхование от прочих финансовых рисков	91 084	81 782	59 219	55 222	-35,0%	-32,5%
Класс 17 – Страхование расходов, связанных с правовой защитой	-	2	-	-	0%	0%
Класс 18 – Медицинское страхование	47	29	254	167	+440,4%	+475,9%
страхование по двум и более классам	1 017 175	705 884	1 038 154	509 149	+2,1%	-27,9%
Добровольное страхование, (отрасль страхования жизни) в том числе:	89 063	11 588	139 229	146 285	+56,3%	>+1000%
Класс I – Жизнь и аннуитеты	13 913	3 424	4 458	1 986	-68,0%	-42,0%
Класс II – Брак и рождение	-	-	-	-	0%	0%
Класс III – Долгосрочное страхование жизни	74 766	172	14 349	26	-80,8%	-84,9%
Класс IV – Страхование здоровья	-	-	-	-	0%	0%
Класс V – Страхование жизни для обеспечения обязательств	-	-	-	-	0%	0%
Класс VI – Долгосрочное добровольное пенсионное страхование	-	-	-	-	0%	0%
Класс VII – Страхование жизни с возвратом капитала	-	-	-	-	0%	0%
страхование по двум и более классам	384	7 992	120 422	144 273	>+1000%	>+1000%

1.6 Сведения об иностранных перестраховочных услугах по отраслям страхования

Объем иностранных перестраховочных премий:

в млн. сум

Показатели	30.09.2023		30.09.2024		Изменение, в %
	млн.сум	в % к валовым премиям	млн.сум	в % к валовым премиям	
отрасль общего страхования					
выплачено по исходящему	883 149	16%	1 725 756	25%	+95,4%
получено по входящему	926 310	16%	967 802	14%	+4,5%
отрасль страхования жизни					
выплачено по исходящему	473	0%	413	0%	-12,6%
получено по входящему	1 356	1%	-	0%	-100,0%

Объем иностранных перестраховочных обязательств:

Показатели	30.09.2023		30.09.2024		Изменение, в %
	млн.сум	в % к валовым обязательствам	млн.сум	в % к валовым обязательствам	
отрасль общего страхования					
передано по исходящему	708 531 032	32%	727 203 996	32%	+2,6%
принято по входящему	147 145 805	7%	167 416 238	7%	+13,8%
отрасль страхования жизни					
передано по исходящему	1 566 148	281%	147 271	1%	-90,6%
принято по входящему	5 048 224	905%	-	0%	-100,0%

РАЗДЕЛ 2. СВЕДЕНИЯ В РАЗРЕЗЕ СТРАХОВЫХ КОМПАНИЙ
2.1 Сведения по страховым премиям в отрасли общего страхования

в млн. сум

№	Наименование страховых компаний	Чистые страховые премии*			Премии, переданные на перестрахование			Премии, принятые на перестрахование			Всего страховых премий		
		30.09.2023	30.09.2024	Изменение, в %	30.09.2023	30.09.2024	Изменение, в %	30.09.2023	30.09.2024	Изменение, в %	30.09.2023	30.09.2024	Изменение, в %
	Всего	3 864 301	4 284 203	+10,9%	1 778 933	2 562 620	+44,1%	1 454 483	1 663 117	+14,3%	5 643 234	6 846 823	+21,3%
1	АО "APEX INSURANCE"	754 352	1 078 085	+42,9%	646 764	1 231 433	+90,4%	58 662	244 212	+316,3%	1 401 116	2 309 518	+64,8%
2	АО ЭЙСК "O'ZBEKINVEST"	591 247	409 655	-30,7%	347 234	401 146	+15,5%	480 737	525 466	+9,3%	938 481	810 801	-13,6%
3	АО "GROSS SUG'URTA KOMPANIYASI"	246 658	320 788	+30,1%	76 313	74 113	-2,9%	59 441	106 937	+79,9%	322 972	394 902	+22,3%
4	АО "MY-INSURANCE"	248 213	313 033	+26,1%	527	834	+58,2%	-	139	0%	248 740	313 867	+26,2%
5	АО "KAFOLAT SUG'URTA KOMPANIYASI"	355 195	302 038	-15,0%	184 199	224 497	+21,9%	400 383	289 422	-27,7%	539 394	526 535	-2,4%
6	АО "KAPITAL SUG'URTA"	173 467	212 390	+22,4%	56 769	52 508	-7,5%	55 142	16 600	-69,9%	230 237	264 898	+15,1%
7	АО "ALFA INVEST SUG'URTA KOMPANIYASI"	77 819	144 803	+86,1%	113 771	47 824	-58,0%	101 258	40 549	-60,0%	191 590	192 626	+0,5%
8	АО "KAFIL SUG'URTA"	119 657	142 755	+19,3%	1 819	70 654	>+1000%	-	57 663	0%	121 477	213 409	+75,7%
9	АО "INSON"	105 341	137 988	+31,0%	16 385	67 444	+311,6%	12	73 561	>+1000%	121 726	205 432	+68,8%
10	АО "ALSKOM"	121 443	127 417	+4,9%	2 171	670	-69,1%	-	-	0%	123 614	128 087	+3,6%
11	АО "O'ZAGROSUG'URTA"	108 896	123 804	+13,7%	188 205	86 489	-54,0%	156 965	95 440	-39,2%	297 101	210 294	-29,2%
12	АО "SQB INSURANCE SUG'URTA KOMPANIYASI"	99 176	113 751	+14,7%	8 403	73 125	+770,3%	6 516	23 992	+268,2%	107 579	186 877	+73,7%
13	АО "IMPEX-INSURANCE"	95 267	108 629	+14,0%	4 772	2 163	-54,7%	4 865	9 000	+85,0%	100 038	110 792	+10,7%
14	АО "TRUST-INSURANCE"	36 400	107 044	+194,1%	705	408	-42,2%	-	3 870	0%	37 105	107 452	+189,6%
15	АО "TEMIRYO'L SUG'URTA"	101 272	99 882	-1,4%	40 577	124 653	+207,2%	45 018	67 443	+49,8%	141 849	224 535	+58,3%
16	СП АО "EUROASIA INSURANCE"	36 161	64 078	+77,2%	13 611	5 830	-57,2%	18 435	57 893	+214,0%	49 772	69 909	+40,5%
17	АО "XALQ SUG'URTA"	25 024	63 856	+155,2%	124	399	+222,9%	1 325	531	-59,9%	25 147	64 255	+155,5%
18	АО "INFINITY INSURANCE"	17 396	62 073	+256,8%	1 137	7 053	+520,4%	-	5 316	0%	18 533	69 126	+273,0%
19	АО "NEO INSURANCE CORP"	2 179	53 121	>+1000%	8	432	>+1000%	-	747	0%	2 187	53 552	>+1000%
20	АО "ISHONCH SUG'URTA KOMPANIYASI"	29 082	44 689	+53,7%	1 018	554	-45,5%	-	-	0%	30 101	45 243	+50,3%
21	АО "ASIA INSURANCE SUG'URTA KOMPANIYASI"	45 257	37 205	-17,8%	8 893	7 992	-10,1%	2 142	6 891	+221,7%	54 150	45 197	-16,5%
22	АО "INGO-UZBEKISTON"	31 592	36 368	+15,1%	49 962	30 329	-39,3%	54 221	16 683	-69,2%	81 554	66 698	-18,2%
23	АО "GLOBAL INSURANCE GROUP"	48 466	35 321	-27,1%	-	360	0%	-	-	0%	48 466	35 681	-26,4%
24	АО "SEMURG SUG'URTA"	27 704	34 096	+23,1%	1 519	1 338	-11,9%	150	-	-100,0%	29 223	35 434	+21,3%
25	АО "MOSAIC INSURANCE GROUP"	8 684	28 266	+225,5%	7 403	48 532	+555,6%	709	16 529	>+1000%	16 087	76 798	+377,4%
26	АО "IMKON SUG'URTA"	61 200	24 978	-59,2%	733	221	-69,9%	6 494	4 052	-37,6%	61 934	25 199	-59,3%
27	АО "HAMKOR SUG'URTA"	21 304	21 337	+0,2%	21	26	+24,2%	-	-	0%	21 325	21 363	+0,2%
28	АО "ARIA SUG'URTA TASHKILOTI"	11 080	20 873	+88,4%	777	1 228	+58,2%	-	-	0%	11 857	22 101	+86,4%
29	АО "OMAD SUG'URTA"	21 693	15 879	-26,8%	294	364	+23,5%	222	180	-18,9%	21 988	16 242	-26,1%
30	**СП АО "ASKO-VOSTOK"	168 054	-	-100,0%	289	-	-100,0%	-	-	0%	168 343	-	-100,0%
31	***АО "DD GENERAL INSURANCE"	47 909	-	-100,0%	797	-	-100,0%	-	-	0%	48 705	-	-100,0%
32	**АО "UNIPOLIS"	7 857	-	-100,0%	163	-	-100,0%	-	-	0%	8 019	-	-100,0%
33	**АО "UNIVERSAL SUG'URTA"	4 421	-	-100,0%	3 559	-	-100,0%	-	-	0%	7 980	-	-100,0%
34	**АО "SHARQ-SUG'URTA"	14 833	-	-100,0%	11	-	-100,0%	1 785	-	-100,0%	14 845	-	-100,0%

*В целях предотвращения искусственного увеличения объема страховых премий страховщиков, рейтинг страховых организаций сформирован на основе их чистых страховых премий

**Аннулирована лицензия страховой организации

*** Временного приостановления своей деятельности

2.2 Сведения по страховым премиям в отрасли страхования жизни

в млн. сум

№	Наименование страховых компаний	Чистые страховые премии*			Премии, переданные на перестрахование			Премии, принятые на перестрахование			Всего страховых премий		
		30.09.2023	30.09.2024	Изменение, в %	30.09.2023	30.09.2024	Изменение, в %	30.09.2023	30.09.2024	Изменение, в %	30.09.2023	30.09.2024	Изменение, в %
	Всего	266 601	145 689	-45,4%	2 366	21 464	+807,1%	7 035	22	-99,7%	268 968	167 154	-37,9%
1	АО "APEX LIFE INSURANCE"	43 447	93 229	+114,6%	387	21 300	>+1000%	452	22	-95,0%	43 834	114 530	+161,3%
2	АО "ALFA LIFE INSURANCE"	30 913	20 838	-32,6%	21	164	+672,4%	-	-	0%	30 934	21 002	-32,1%
3	АО "KAFOLAT HAYOT INSURANCE"	17 975	14 249	-20,7%	257	-	-100,0%	-	-	0%	18 232	14 249	-21,8%
4	***АО "AGROS HAYOT"	57 892	10 129	-82,5%	1 694	-	-100,0%	6 583	-	-100,0%	59 585	10 129	-83,0%
5	АО "O'ZBEKINVEST HAYOT SUG'URTA KOMPANIYASI"	50 420	7 243	-85,6%	6	-	-100,0%	-	-	0%	50 426	7 243	-85,6%
6	**АО "FAROVON SUG'URTA"	2 132	-	-100,0%	-	-	0%	-	-	0%	2 132	-	-100,0%
7	**АО "EUROASIA LIFE INSURANCE"	18 931	-	-100,0%	-	-	0%	-	-	0%	18 931	-	-100,0%
8	**АО "NEW LIFE SUG'URTA KOMPANIYASI"	44 892	-	-100,0%	1	-	-100,0%	-	-	0%	44 894	-	-100,0%

*В целях предотвращения искусственного увеличения объема страховых премий страховщиков, рейтинг страховых организаций сформирован на основе их чистых страховых премий

**Аннулирована лицензия страховой организации

*** Временного приостановления своей деятельности

2.3 Сведения по страховым обязательствам в отрасли общего страхования

в млн. сум

№	Наименование страховых компаний	Страховые обязательства		
		30.09.2023	30.09.2024	Изменение, в %
	Всего	2 163 226 425	2 292 671 788	+6,0%
1	АО ЭИСК "O'ZBEKINVEST"	442 962 446	441 733 003	-0,3%
2	АО "APEX INSURANCE"	294 288 250	290 942 203	-1,1%
3	АО "KAFOLAT SUG'URTA KOMPANIYASI"	115 751 954	186 746 765	+61,3%
4	АО "GROSS SUG'URTA KOMPANIYASI"	179 163 381	161 449 788	-9,9%
5	АО "TEMIRYO'L SUG'URTA"	231 583 665	144 588 294	-37,6%
6	АО "O'ZAGROSUG'URTA"	201 540 605	122 244 949	-39,3%
7	АО "SQB INSURANCE SUG'URTA KOMPANIYASI"	65 299 478	102 618 150	+57,2%
8	АО "KAPITAL SUG'URTA"	96 348 631	94 420 547	-2,0%
9	АО "INSON"	29 340 566	85 421 291	+191,1%
10	АО "MY-INSURANCE"	46 405 865	81 188 355	+75,0%
11	АО "IMPEX-INSURANCE"	38 686 880	77 543 078	+100,4%
12	АО "KAFIL SUG'URTA"	41 961 432	69 745 887	+66,2%
13	АО "ALSKOM"	41 834 125	53 208 560	+27,2%
14	АО "ALFA INVEST SUG'URTA KOMPANIYASI"	43 166 269	52 359 724	+21,3%
15	АО "ASIA INSURANCE SUG'URTA KOMPANIYASI"	36 015 562	33 996 204	-5,6%
16	АО "SEMURG SUG'URTA"	11 640 422	31 521 730	+170,8%
17	СП АО "EUROASIA INSURANCE"	40 586 100	31 179 087	-23,2%
18	АО "NEO INSURANCE CORP"	1 243 381	30 946 381	>+1000%
19	АО "INGO-UZBEKISTON"	52 829 951	30 852 932	-41,6%
20	АО "INFINITY INSURANCE"	11 771 027	30 245 548	+156,9%
21	АО "MOSAIC INSURANCE GROUP"	17 878 451	29 808 017	+66,7%
22	АО "XALQ SUG'URTA"	20 231 416	25 907 306	+28,1%
23	АО "TRUST-INSURANCE"	5 565 379	20 206 383	+263,1%
24	АО "IMKON SUG'URTA"	19 025 462	14 979 830	-21,3%
25	АО "GLOBAL INSURANCE GROUP"	6 791 904	14 713 298	+116,6%
26	АО "ISHONCH SUG'URTA KOMPANIYASI"	8 766 534	11 310 811	+29,0%
27	АО "OMAD SUG'URTA"	11 517 163	10 904 301	-5,3%
28	АО "ARIA SUG'URTA TASHKILOTI"	8 983 378	9 644 837	+7,4%
29	АО "HAMKOR SUG'URTA"	2 315 125	2 244 527	-3,0%
30	<i>СП АО "ASKO-VOSTOK"</i>	11 310 151	-	-100,0%
31	<i>АО "DD GENERAL INSURANCE"</i>	10 504 540	-	-100,0%
32	<i>АО "GARANT INSURANCE GROUP"</i>	1 343 035	-	-100,0%
33	<i>АО "UNIPOLIS"</i>	3 736 777	-	-100,0%
34	<i>АО "UNIVERSAL SUG'URTA"</i>	4 648 062	-	-100,0%
35	<i>АО "SHARQ-SUG'URTA"</i>	8 189 062	-	-100,0%

2.4 Сведения по страховым обязательствам в отрасли страхования жизни

в млн. сум

№	Наименование страховых компаний	Страховые обязательства		
		30.09.2023	30.09.2024	Изменение, в %
Всего		22 072 344	23 598 256	+6,9%
1	АО "APEX LIFE INSURANCE"	9 651 353	21 349 357	+121,2%
2	АО "ALFA LIFE INSURANCE"	661 270	1 224 106	+85,1%
3	АО "O'ZBEKINVEST HAYOT SUG'URTA KOMPANIYASI"	2 231 380	671 490	-69,9%
4	<i>АО "AGROS HAYOT"</i>	7 905 971	211 872	-97,3%
5	АО "KAFOLAT HAYOT INSURANCE"	560 938	141 432	-74,8%
6	<i>АО "FAROVON SUG'URTA"</i>	449	-	-100,0%
7	<i>АО "EUROASIA LIFE INSURANCE"</i>	484 926	-	-100,0%
8	<i>АО "NEW LIFE SUG'URTA KOMPANIYASI"</i>	576 057	-	-100,0%

2.5 Сведения по страховым выплатам в отрасли общего страхования

№	Наименование страховых компаний	Страховые выплаты		
		30.09.2023	30.09.2024	Изменение, в %
	Всего	1 016 274	1 536 217	+51,2%
1	АО "APEX INSURANCE"	212 654	550 822	+159,0%
2	АО "MY-INSURANCE"	72 243	145 362	+101,2%
3	АО ЭИСК "O'ZBEKINVEST"	63 309	142 085	+124,4%
4	АО "KAPITAL SUG'URTA"	93 503	107 253	+14,7%
5	АО "GROSS SUG'URTA KOMPANIYASI"	61 458	84 828	+38,0%
6	АО "KAFOLAT SUG'URTA KOMPANIYASI"	88 476	83 217	-5,9%
7	АО "ALFA INVEST SUG'URTA KOMPANIYASI"	20 923	45 686	+118,4%
8	АО "TEMIRYO'L SUG'URTA"	23 079	40 456	+75,3%
9	АО "ALSKOM"	32 373	38 862	+20,0%
10	АО "KAFIL SUG'URTA"	55 457	38 186	-31,1%
11	АО "INSON"	10 325	35 779	+246,5%
12	АО "O'ZAGROSUG'URTA"	42 010	35 454	-15,6%
13	АО "SQB INSURANCE SUG'URTA KOMPANIYASI"	22 829	31 132	+36,4%
14	АО "IMPEX-INSURANCE"	21 725	28 204	+29,8%
15	АО "IMKON SUG'URTA"	26 476	17 407	-34,3%
16	АО "GLOBAL INSURANCE GROUP"	16 552	15 701	-5,1%
17	АО "ASIA INSURANCE SUG'URTA KOMPANIYASI"	18 573	15 486	-16,6%
18	АО "XALQ SUG'URTA"	9 231	13 017	+41,0%
19	АО "INGO-UZBEKISTON"	5 080	11 972	+135,7%
20	СП АО "EUROASIA INSURANCE"	28 469	10 921	-61,6%
21	АО "MOSAIC INSURANCE GROUP"	4 017	10 153	+152,7%
22	АО "NEO INSURANCE CORP"	-	6 962	0%
23	АО "TRUST-INSURANCE"	5 157	6 581	+27,6%
24	АО "SEMURG SUG'URTA"	5 071	6 065	+19,6%
25	АО "ISHONCH SUG'URTA KOMPANIYASI"	7 449	4 533	-39,1%
26	АО "HAMKOR SUG'URTA"	3 298	3 645	+10,5%
27	АО "OMAD SUG'URTA"	4 391	2 703	-38,4%
28	АО "INFINITY INSURANCE"	592	2 235	+277,6%
29	АО "ARIA SUG'URTA TASHKILOTI"	2 092	1 511	-27,8%
30	<i>СП АО "ASKO-VOSTOK"</i>	43 762	-	-100,0%
31	<i>АО "DD GENERAL INSURANCE"</i>	2 131	-	-100,0%
32	<i>АО "GARANT INSURANCE GROUP"</i>	90	-	-100,0%
33	<i>АО "UNIPOLIS"</i>	704	-	-100,0%
34	<i>АО "UNIVERSAL SUG'URTA"</i>	707	-	-100,0%
35	<i>АО "SHARQ-SUG'URTA"</i>	12 067	-	-100,0%

2.6 Сведения по страховым выплатам в отрасли страхования жизни

№	Наименование страховых компаний	Страховые выплаты		
		30.09.2023	30.09.2024	Изменение, в %
	Всего	359 382	97 637	-72,8%
1	АО "APEX LIFE INSURANCE"	56 814	47 066	-17,2%
2	АО "O'ZBEKINVEST HAYOT SUG'URTA KOMPANIYASI"	66 138	17 186	-74,0%
3	АО "ALFA LIFE INSURANCE"	25 723	16 185	-37,1%
4	<i>АО "AGROS HAYOT"</i>	82 524	12 515	-84,8%
5	АО "KAFOLAT HAYOT INSURANCE"	23 986	4 685	-80,5%
6	<i>АО "FAROVON SUG'URTA"</i>	11 381	-	-100,0%
7	<i>АО "EUROASIA LIFE INSURANCE"</i>	37 108	-	-100,0%
8	<i>АО "NEW LIFE SUG'URTA KOMPANIYASI"</i>	55 707	-	-100,0%

2.7 Информация о действующих и заключенных договорах страхования в отрасли общего страхования

штук

№	Наименование страховых компаний	30.09.2023		30.09.2024		Изменение, в % (действующие договоры)	Изменение, в % (заключенные договора)
		Количество действующих договоров	Количество заключенных договоров	Количество действующих договоров	Количество заключенных договоров		
	Всего	8 861 936	6 253 150	9 931 383	6 850 523	+12,1%	+9,6%
1	АО "GROSS SUG'URTA KOMPANIYASI"	904 235	573 359	1 020 712	621 631	+12,9%	+8,4%
2	АО ЭЙСК "O'ZBEKINVEST"	1 000 743	783 973	1 014 368	731 260	+1,4%	-6,7%
3	АО "MY-INSURANCE"	494 617	447 543	1 003 073	636 790	+102,8%	+42,3%
4	АО "APEX INSURANCE"	852 215	696 132	965 535	875 666	+13,3%	+25,8%
5	АО "KAPITAL SUG'URTA"	882 931	728 246	809 842	469 173	-8,3%	-35,6%
6	АО "XALQ SUG'URTA"	377 670	194 669	731 721	385 965	+93,7%	+98,3%
7	АО "NEO INSURANCE CORP"	16 714	16 837	507 540	439 545	>+1000%	>+1000%
8	АО "O'ZAGROSUG'URTA"	983 464	597 428	485 334	287 264	-50,7%	-51,9%
9	АО "ALSKOM"	335 442	160 768	428 501	346 227	+27,7%	+115,4%
10	АО "INSON"	286 089	217 934	420 545	213 534	+47,0%	-2,0%
11	АО "KAFIL SUG'URTA"	229 186	170 613	414 842	173 430	+81,0%	+1,7%
12	АО "KAFOLAT SUG'URTA KOMPANIYASI"	454 448	284 431	404 487	285 083	-11,0%	+0,2%
13	АО "IMKON SUG'URTA"	501 697	232 456	351 613	81 664	-29,9%	-64,9%
14	АО "SQB INSURANCE SUG'URTA KOMPANIYASI"	198 555	152 592	210 279	134 428	+5,9%	-11,9%
15	АО "GLOBAL INSURANCE GROUP"	47 492	33 307	200 713	47 202	+322,6%	+41,7%
16	АО "ALFA INVEST SUG'URTA KOMPANIYASI"	227 976	116 380	184 958	119 503	-18,9%	+2,7%
17	АО "SEMURG SUG'URTA"	83 751	69 152	142 014	107 266	+69,6%	+55,1%
18	АО "INFINITY INSURANCE"	23 927	11 322	107 586	89 027	+349,6%	+686,3%
19	АО "IMPEX-INSURANCE"	112 803	94 457	106 186	69 314	-5,9%	-26,6%
20	АО "ASIA INSURANCE SUG'URTA KOMPANIYASI"	119 254	85 391	98 586	73 667	-17,3%	-13,7%
21	АО "TRUST-INSURANCE"	46 374	30 208	81 351	86 499	+75,4%	+186,3%
22	АО "TEMIRYO'L SUG'URTA"	72 571	171 900	70 118	441 193	-3,4%	+156,7%
23	СП АО "EUROASIA INSURANCE"	144 931	144 931	47 774	47 747	-67,0%	-67,1%
24	АО "ISHONCH SUG'URTA KOMPANIYASI"	57 538	17 738	43 432	25 591	-24,5%	+44,3%
25	АО "INGO-UZBEKISTON"	15 104	7 168	38 391	30 071	+154,2%	+319,5%
26	АО "HAMKOR SUG'URTA"	15 135	14 888	18 578	17 946	+22,7%	+20,5%
27	АО "OMAD SUG'URTA"	19 011	18 181	17 286	7 084	-9,1%	-61,0%
28	АО "ARIA SUG'URTA TASHKILOTI"	3 691	3 649	5 356	6 180	+45,1%	+69,4%
29	АО "MOSAIC INSURANCE GROUP"	495	412	662	573	+33,7%	+39,1%
30	<i>СП АО "ASKO-VOSTOK"</i>	156 427	57 883	-	-	-100,0%	-100,0%
31	<i>АО "DD GENERAL INSURANCE"</i>	35 983	16 731	-	-	-100,0%	-100,0%
32	<i>АО "GARANT INSURANCE GROUP"</i>	5 426	-	-	-	-100,0%	0%
33	<i>АО "UNIPOLIS"</i>	4 374	1 970	-	-	-100,0%	-100,0%
34	<i>АО "UNIVERSAL SUG'URTA"</i>	80 485	29 117	-	-	-100,0%	-100,0%
35	<i>АО "SHARQ-SUG'URTA"</i>	71 182	71 384	-	-	-100,0%	-100,0%

2.8 Информация о действующих и заключенных договорах страхования в отрасли страхования жизни

штук

№	Наименование страховых компаний	30.09.2023		30.09.2024		Изменение, в % (действующие договора)	Изменение, в % (заключенные договора)
		Количество действующих договоров	Количество заключенных договоров	Количество действующих договоров	Количество заключенных договоров		
	Всего	305 846	279 116	166 593	164 900	-45,5%	-40,9%
1	АО "APEX LIFE INSURANCE"	62 696	2 386	139 858	156 800	+123,1%	>+1000%
2	<i>АО "AGROS HAYOT"</i>	15 509	6 473	12 873	4	-17,0%	-99,9%
3	АО "ALFA LIFE INSURANCE"	11 538	5 038	11 309	5 462	-2,0%	+8,4%
4	АО "O'ZBEKINVEST HAYOT SUG'URTA KOMPANIYASI"	844	1 472	1 591	1 598	+88,5%	+8,6%
5	АО "KAFOLAT HAYOT INSURANCE"	7 345	3 984	962	1 036	-86,9%	-74,0%
6	<i>АО "FAROVON SUG'URTA"</i>	672	-	-	-	-100,0%	0%
7	<i>АО "EUROASIA LIFE INSURANCE"</i>	9 271	1 502	-	-	-100,0%	-100,0%
8	<i>АО "NEW LIFE SUG'URTA KOMPANIYASI"</i>	197 971	258 261	-	-	-100,0%	-100,0%

2.9 Сведения о страховых претензиях в отрасли общего страхования

штук

№	Наименование страховых компаний	30.09.2023						30.09.2024						Изменение, в % (общее количество поступивших претензий)		
		Общее количество поступивших претензий	Количество урегулированных страховых претензий				Количество неурегулированных страховых претензий	в % к общему	Общее количество поступивших претензий	Количество урегулированных страховых претензий					Количество неурегулированных страховых претензий	в % к общему
			Выплачено	в % к общему	Отказано	в % к общему				Выплачено	в % к общему	Отказано	в % к общему			
	Всего	102 347	93 737	91,6%	2 878	0,02812	5 732	5,6%	99 317	88 874	89,5%	3 115	3,1%	7 328	7,4%	-3,0%
1	АО "GROSS SUG'URTA KOMPANIYASI"	45 831	45 637	99,6%	136	0,3%	58	0,1%	22 441	21 928	97,7%	185	0,8%	328	1,5%	-51,0%
2	АО "IMKON SUG'URTA"	6 827	6 791	99,5%	13	0,2%	23	0,3%	7 801	7 766	99,6%	29	0,4%	6	0,1%	+14,3%
3	АО "ALSKOM"	3 948	3 832	97,1%	49	1,2%	67	1,7%	7 758	7 418	95,6%	73	0,9%	267	3,4%	+96,5%
4	АО "APEX INSURANCE"	3 662	2 686	73,3%	347	9,5%	629	17,2%	6 177	5 332	86,3%	569	9,2%	276	4,5%	+68,7%
5	АО "KAPITAL SUG'URTA"	5 208	4 749	91,2%	34	0,7%	425	8,2%	5 623	4 850	86,3%	158	2,8%	615	10,9%	+8,0%
6	АО "MOSAIC INSURANCE GROUP"	3 427	3 426	100,0%	-	0,0%	1	0,0%	4 940	4 934	99,9%	-	0,0%	6	0,1%	+44,1%
7	АО "KAFIL SUG'URTA"	1 507	884	58,7%	509	33,8%	114	7,6%	4 860	4 595	94,5%	236	4,9%	29	0,6%	+222,5%
8	АО "MY-INSURANCE"	1 765	1 036	58,7%	204	11,6%	525	29,7%	4 769	3 927	82,3%	399	8,4%	443	9,3%	+170,2%
9	АО "TEMIRYO'L SUG'URTA"	773	638	82,5%	31	4,0%	104	13,5%	4 700	1 478	31,4%	72	1,5%	3 150	67,0%	+508,0%
10	АО "INSON"	1 473	1 112	75,5%	44	3,0%	317	21,5%	4 606	4 138	89,8%	173	3,8%	295	6,4%	+212,7%
11	АО ЭИСК "O'ZBEKINVEST"	3 551	3 108	87,5%	142	4,0%	301	8,5%	4 236	3 802	89,8%	131	3,1%	303	7,2%	+19,3%
12	АО "O'ZAGROSUG'URTA"	2 903	2 621	90,3%	51	1,8%	231	8,0%	2 886	2 701	93,6%	33	1,1%	152	5,3%	-0,6%
13	АО "KAFOLAT SUG'URTA KOMPANIYASI"	4 055	3 702	91,3%	134	3,3%	219	5,4%	2 435	2 309	94,8%	69	2,8%	57	2,3%	-40,0%
14	АО "ALFA INVEST SUG'URTA KOMPANIYASI"	3 364	2 666	79,3%	174	5,2%	524	15,6%	2 332	2 112	90,6%	182	7,8%	38	1,6%	-30,7%
15	АО "SQB INSURANCE SUG'URTA KOMPANIYASI"	1 564	1 536	98,2%	28	1,8%	-	0,0%	2 309	2 266	98,1%	43	1,9%	-	0,0%	+47,6%
16	АО "IMPEX-INSURANCE"	610	480	78,7%	19	3,1%	111	18,2%	1 623	1 080	66,5%	134	8,3%	409	25,2%	+166,1%
17	АО "NEO INSURANCE CORP"	-	-	0,0%	-	0,0%	-	0,0%	1 543	1 416	91,8%	104	6,7%	23	1,5%	0%
18	АО "ISHONCH SUG'URTA KOMPANIYASI"	1 326	1 094	82,5%	53	4,0%	179	13,5%	1 539	1 245	80,9%	8	0,5%	286	18,6%	+16,1%
19	АО "INGO-UZBEKISTON"	388	346	89,2%	16	4,1%	26	6,7%	1 302	1 246	95,7%	27	2,1%	29	2,2%	+235,6%
20	АО "GLOBAL INSURANCE GROUP"	403	286	71,0%	30	7,4%	87	21,6%	973	858	88,2%	29	3,0%	86	8,8%	+141,4%
21	АО "ASIA INSURANCE SUG'URTA KOMPANIYASI"	1 131	778	68,8%	84	7,4%	269	23,8%	944	619	65,6%	98	10,4%	227	24,0%	-16,5%
22	АО "SEMURG SUG'URTA"	373	363	97,3%	4	1,1%	6	1,6%	894	761	85,1%	91	10,2%	42	4,7%	+139,7%
23	СП АО "EUROASIA INSURANCE"	671	355	52,9%	109	16,2%	207	30,8%	476	473	99,4%	1	0,2%	2	0,4%	-29,1%
24	АО "TRUST-INSURANCE"	155	112	72,3%	17	11,0%	26	16,8%	461	407	88,3%	13	2,8%	41	8,9%	+197,4%
25	АО "ARIA SUG'URTA TASHKILOTI"	286	252	88,1%	13	4,5%	21	7,3%	442	398	90,0%	31	7,0%	13	2,9%	+54,5%
26	АО "XALQ SUG'URTA"	457	271	59,3%	121	26,5%	65	14,2%	425	295	69,4%	89	20,9%	41	9,6%	-7,0%
27	АО "INFINITY INSURANCE"	72	21	29,2%	29	40,3%	22	30,6%	409	320	78,2%	38	9,3%	51	12,5%	+468,1%
28	АО "HAMKOR SUG'URTA"	400	111	27,8%	171	42,8%	118	29,5%	306	159	52,0%	82	26,8%	65	21,2%	-23,5%
29	АО "OMAD SUG'URTA"	108	20	18,5%	30	27,8%	58	53,7%	107	41	38,3%	18	16,8%	48	44,9%	-0,9%
30	<i>СП АО "ASKO-VOSTOK"</i>	3 999	3 610	90,3%	154	3,9%	235	5,9%	-	-	0,0%	-	0,0%	-	0,0%	-100,0%
31	<i>АО "DD GENERAL INSURANCE"</i>	414	393	94,9%	2	0,5%	19	4,6%	-	-	0,0%	-	0,0%	-	0,0%	-100,0%
32	<i>АО "GARANT INSURANCE GROUP"</i>	21	4	19,0%	5	23,8%	12	57,1%	-	-	0,0%	-	0,0%	-	0,0%	-100,0%
33	<i>АО "UNIPOLIS"</i>	14	14	100,0%	-	0,0%	-	0,0%	-	-	0,0%	-	0,0%	-	0,0%	-100,0%
34	<i>АО "UNIVERSAL SUG'URTA"</i>	328	70	21,3%	94	28,7%	164	50,0%	-	-	0,0%	-	0,0%	-	0,0%	-100,0%
35	<i>АО "SHARQ-SUG'URTA"</i>	1 333	733	55,0%	31	2,3%	569	42,7%	-	-	0,0%	-	0,0%	-	0,0%	-100,0%

2.10 Сведения о страховых претензиях в отрасли страхования жизни

штук

№	Наименование страховых компаний	30.09.2023						30.09.2024						Изменение, в % (общее количество поступивших претензий)		
		Общее количество поступивших претензий	Количество урегулированных страховых претензий		Количество неурегулированных страховых претензий	в % к общему	Общее количество поступивших претензий	Количество урегулированных страховых претензий		Количество неурегулированных страховых претензий	в % к общему					
			Выплачено	в % к общему				Отказано	в % к общему			Выплачено	в % к общему		Отказано	в % к общему
	Всего	46 027	45 917	99,8%	3	0,0%	107	0,2%	29 842	29 820	99,9%	9	0,0%	13	0,0%	-35,2%
1	AO "APEX LIFE INSURANCE"	7 328	7 325	100,0%	1	0,0%	2	0,0%	13 154	13 151	100,0%	3	0,0%	-	0,0%	+79,5%
2	AO "ALFA LIFE INSURANCE"	13 281	13 203	99,4%	2	0,0%	76	0,6%	12 841	12 831	99,9%	6	0,0%	4	0,0%	-3,3%
3	AO "O'ZBEKINVEST HAYOT SUG'URTA KOMPANIYASI"	6 780	6 777	100,0%	-	0,0%	3	0,0%	2 549	2 548	100,0%	-	0,0%	1	0,0%	-62,4%
4	AO "AGROS HAYOT"	3 418	3 409	99,7%	-	0,0%	9	0,3%	860	852	99,1%	-	0,0%	8	0,9%	-74,8%
5	AO "KAFOLAT HAYOT INSURANCE"	2 036	2 036	100,0%	-	0,0%	-	0,0%	438	438	100,0%	-	0,0%	-	0,0%	-78,5%
6	AO "FAROVON SUG'URTA"	887	887	100,0%	-	0,0%	-	0,0%	-	-	0,0%	-	0,0%	-	0,0%	-100,0%
7	AO "EUROASIA LIFE INSURANCE"	3 573	3 573	100,0%	-	0,0%	-	0,0%	-	-	0,0%	-	0,0%	-	0,0%	-100,0%
8	AO "NEW LIFE SUG'URTA KOMPANIYASI"	8 724	8 707	99,8%	-	0,0%	17	0,2%	-	-	0,0%	-	0,0%	-	0,0%	-100,0%

2.13 Сведения о количестве договоров страхования в разрезе обособленных подразделений

штук

№	Страховые компании	Количество договоров по компаниям	Доля (%)	в том числе																											
				Республика Каракалпакстан		Алшванская область		Бухарская область		Джизакская область		Кашкарларинская область		Навонийская область		Наманганская область		Самаркандская область		Сурхандарьинская область		Сыдарьинская область		Ташкентская область		Ферганская область		Хорезмская область		г.Ташкент	
				Количество договоров	Доля (%)	Количество договоров	Доля (%)	Количество договоров	Доля (%)	Количество договоров	Доля (%)	Количество договоров	Доля (%)	Количество договоров	Доля (%)	Количество договоров	Доля (%)	Количество договоров	Доля (%)	Количество договоров	Доля (%)	Количество договоров	Доля (%)	Количество договоров	Доля (%)	Количество договоров	Доля (%)	Количество договоров	Доля (%)	Количество договоров	Доля (%)
Всего		10 097 976	100,0%	332 137	3,3%	553 076	5,5%	419 888	4,2%	576 267	5,7%	532 411	5,3%	261 108	2,6%	523 299	5,2%	606 844	6,0%	441 870	4,4%	175 517	1,7%	416 737	4,1%	798 659	7,9%	416 931	4,1%	4 043 232	40,0%
<i>Отрасль общего страхования</i>																															
1	АО "GROSS SUG-URTA KOMPANIYASI"	1 020 712	10,1%	20 335	6,1%	136 343	24,7%	10 118	2,4%	4 671	0,8%	24 975	4,7%	38 536	14,8%	74 176	14,2%	98 829	16,3%	73 102	16,5%	11 762	6,7%	10 728	2,6%	165 884	20,8%	39 879	9,6%	311 374	7,7%
2	АО ЭИСК "O'ZBEKINVEST"	1 014 368	10,0%	38 701	11,7%	102 978	18,6%	142 721	34,0%	35 538	6,2%	61 116	11,5%	54 510	20,9%	87 962	16,8%	109 424	18,0%	62 759	14,2%	27 662	15,8%	25 908	6,2%	120 026	15,0%	72 027	17,3%	73 036	1,8%
3	АО "MY-INSURANCE"	1 003 073	9,9%	9 747	2,9%	7 372	1,3%	1 244	0,3%	405 996	70,5%	40 536	7,6%	5 039	1,9%	22 496	4,3%	17 347	2,9%	4 599	1,0%	4 275	2,4%	52 036	12,5%	62 151	7,8%	4 548	1,1%	365 687	9,0%
4	АО "APEX INSURANCE"	965 535	9,6%	76 634	23,1%	21 005	3,8%	35 854	8,5%	21 313	3,7%	101 516	19,1%	14 521	5,6%	69 300	13,2%	25 437	4,2%	14 910	3,4%	28 066	16,0%	3 038	0,7%	72 259	9,0%	97 287	23,3%	384 395	9,5%
5	АО "KAPITAL SUG-URTA"	809 842	8,0%	9 524	2,9%	29 644	5,4%	9 549	2,3%	4 947	0,9%	4 118	0,8%	5 409	2,1%	22 722	4,3%	12 621	2,1%	10 355	2,3%	9 139	5,2%	159 885	38,4%	20 608	2,6%	5 020	1,2%	506 301	12,5%
6	АО "XALQ SUG-URTA"	731 721	7,2%	41 973	12,6%	42 551	7,7%	26 999	6,4%	25 553	4,4%	29 097	5,5%	14 471	5,5%	20 860	4,0%	43 809	7,2%	31 738	7,2%	37 500	21,4%	24 330	5,8%	34 684	4,3%	26 528	6,4%	331 628	8,2%
7	АО "NEO INSURANCE CORP"	507 540	5,0%	22 731	6,8%	32 399	5,9%	26 951	6,4%	24 936	4,3%	34 320	6,4%	15 658	6,0%	27 794	5,3%	136 566	22,5%	49 943	11,3%	1 839	1,0%	3 475	0,8%	35 864	4,5%	30 360	7,3%	64 704	1,6%
8	АО "O'ZAGROSUG-URTA"	485 334	4,8%	40 099	12,1%	36 135	6,5%	48 504	11,6%	15 064	2,6%	37 480	7,0%	24 558	9,4%	51 597	9,9%	41 704	6,9%	52 410	11,9%	6 772	3,9%	27 201	6,5%	44 533	5,6%	44 981	10,8%	14 296	0,4%
9	АО "ALSKOM"	428 501	4,2%	13 654	4,1%	15 740	2,8%	9 137	2,2%	3 290	0,6%	68 343	12,8%	8 982	3,4%	8 111	1,5%	11 523	1,9%	12 413	2,8%	19 615	11,2%	11 723	2,8%	84 959	10,6%	14 998	3,6%	146 013	3,6%
10	АО "INSON"	420 545	4,2%	8 617	2,6%	19 716	3,6%	7 634	1,8%	517	0,1%	37 808	7,1%	1 381	0,5%	4 326	0,8%	7 414	1,2%	16 807	3,8%	1 239	0,7%	1 072	0,3%	8 050	1,0%	1 380	0,3%	304 584	7,5%
11	АО "KAFIL SUG-URTA"	414 842	4,1%	2 597	0,8%	4 202	0,8%	8 595	2,0%	1 054	0,2%	2 555	0,5%	1 699	0,7%	2 987	0,6%	2 790	0,5%	1 473	0,3%	4 219	2,4%	10 294	2,5%	2 667	0,3%	8 066	1,9%	361 644	8,9%
12	АО "KAFOLAT SUG-URTA KOMPANIYASI"	404 487	4,0%	15 315	4,6%	40 616	7,3%	34 667	8,3%	8 579	1,5%	19 008	3,6%	28 889	11,1%	59 712	11,4%	26 702	4,4%	19 989	4,5%	9 639	5,5%	20 297	4,9%	66 473	8,3%	16 883	4,0%	37 718	0,9%
13	АО "IMKON SUG-URTA"	351 613	3,5%	1 343	0,4%	1 271	0,2%	777	0,2%	2 956	0,5%	743	0,1%	2 368	0,9%	313	0,1%	4 809	0,8%	1 503	0,3%	598	0,3%	4 228	1,0%	1 983	0,2%	1 430	0,3%	327 291	8,1%
14	АО "SOB INSURANCE SUG-URTA KOMPANIYASI"	210 279	2,1%	10 493	3,2%	4 129	0,7%	4 697	1,1%	3 933	0,7%	7 118	1,3%	6 722	2,6%	1 995	0,4%	5 812	1,0%	5 592	1,3%	3 631	2,1%	7 750	1,9%	6 958	0,9%	4 493	1,1%	136 956	3,4%
15	АО "GLOBAL INSURANCE GROUP"	200 713	2,0%	779	0,2%	2 906	0,5%	11 985	2,9%	1 099	0,2%	3 703	0,7%	2 299	0,9%	3 005	0,6%	3 920	0,6%	2 611	0,6%	226	0,1%	12 777	3,1%	2 206	0,3%	57	0,0%	153 140	3,8%
16	АО "ALFA INVEST SUG-URTA KOMPANIYASI"	184 958	1,8%	567	0,2%	7 542	1,4%	5 925	1,4%	287	0,0%	10 078	1,9%	11 238	4,3%	6 145	1,2%	4 057	0,7%	306	0,1%	38	0,0%	3 920	0,9%	13 684	1,7%	1 344	0,3%	119 827	3,0%
17	АО "SEMURG SUG-URTA"	142 014	1,4%	2 420	0,7%	15 815	2,9%	15 390	3,7%	570	0,1%	17 381	3,3%	5 449	2,1%	15 203	2,9%	7 370	1,2%	31 445	7,1%	689	0,4%	8 686	2,1%	5 113	0,6%	2 228	0,5%	14 255	0,4%
18	АО "INFINITY INSURANCE"	107 586	1,1%	3 846	1,2%	1 255	0,2%	2 100	0,5%	2 163	0,4%	3 179	0,6%	3 086	1,2%	1 666	0,3%	1 741	0,3%	2 279	0,5%	389	0,2%	6 077	1,5%	1 923	0,2%	1 638	0,4%	76 244	1,9%
19	АО "IMPEX-INSURANCE"	106 186	1,1%	352	0,1%	1 574	0,3%	2 988	0,7%	573	0,1%	11 766	2,2%	197	0,1%	844	0,2%	2 466	0,4%	22 697	5,1%	523	0,3%	1 898	0,5%	15 669	2,0%	5 866	1,4%	38 773	1,0%
20	АО "ASIA INSURANCE SUG-URTA KOMPANIYASI"	98 586	1,0%	2 046	0,6%	8 898	1,6%	7 145	1,7%	3 654	0,6%	3 675	0,7%	3 381	1,3%	30 201	5,8%	10 118	1,7%	2 185	0,5%	3 290	1,9%	7 147	1,7%	2 130	0,3%	761	0,2%	13 955	0,3%
21	АО "TRUST-INSURANCE"	81 351	0,8%	1 248	0,4%	1 894	0,3%	1 604	0,4%	254	0,0%	296	0,1%	845	0,3%	51	0,0%	5 314	0,9%	1 089	0,2%	234	0,1%	1 182	0,3%	18 002	2,3%	1 975	0,5%	47 363	1,2%
22	АО "TEMIRYO'L SUG-URTA"	70 118	0,7%	1 782	0,5%	9 425	1,7%	555	0,1%	3 555	0,6%	2 024	0,4%	2 837	1,1%	1 451	0,3%	6 432	1,1%	4 627	1,0%	922	0,5%	2 349	0,6%	2 705	0,3%	12 879	3,1%	18 575	0,5%
23	СП АО "EUROASIA INSURANCE"	47 774	0,5%	215	0,1%	2 287	0,4%	1 477	0,4%	1 261	0,2%	5 387	1,0%	4 065	1,6%	401	0,1%	14 569	2,4%	5 803	1,3%	-	0,0%	-	0,0%	412	0,1%	3 771	0,9%	8 126	0,2%
24	АО "ISHONCH SUG-URTA KOMPANIYASI"	43 432	0,4%	794	0,2%	662	0,1%	711	0,2%	532	0,1%	2 706	0,5%	480	0,2%	954	0,2%	1 957	0,3%	2 761	0,6%	532	0,3%	1 966	0,5%	3 046	0,4%	1 314	0,3%	25 017	0,6%
25	АО "INGO-UZBEKISTON"	38 391	0,4%	223	0,1%	2 570	0,5%	789	0,2%	2 123	0,4%	1 954	0,4%	1 199	0,5%	3 180	0,6%	628	0,1%	6 605	1,5%	1 204	0,7%	3 943	0,9%	605	0,1%	3 203	0,8%	10 165	0,3%
26	АО "HAMKOR SUG-URTA"	18 578	0,2%	846	0,3%	2 683	0,5%	535	0,1%	390	0,1%	402	0,1%	642	0,2%	1 574	0,3%	1 332	0,2%	940	0,2%	799	0,5%	2 271	0,5%	2 586	0,3%	1 047	0,3%	2 531	0,1%
27	АО "OMAD SUG-URTA"	17 286	0,2%	234	0,1%	518	0,1%	566	0,1%	1 119	0,2%	138	0,0%	1 807	0,7%	721	0,1%	1 479	0,2%	362	0,1%	521	0,3%	1 192	0,3%	405	0,1%	280	0,1%	7 944	0,2%
28	АО "ARIA SUG-URTA TASHKILOTI"	5 356	0,1%	-	0,0%	-	0,0%	-	0,0%	-	0,0%	-	0,0%	-	0,0%	-	0,0%	-	0,0%	-	0,0%	-	0,0%	-	0,0%	-	0,0%	-	0,0%	5 356	0,1%
29	АО "MOSAIC INSURANCE GROUP"	662	0,0%	-	0,0%	-	0,0%	-	0,0%	-	0,0%	-	0,0%	-	0,0%	-	0,0%	-	0,0%	-	0,0%	-	0,0%	-	0,0%	-	0,0%	-	0,0%	662	0,0%
<i>Отрасль страхования жизни</i>																															
1	АО "APEX LIFE INSURANCE"	139 858	1,4%	3 465	1,0%	261	0,0%	71	0,0%	15	0,0%	810	0,2%	205	0,1%	1 640	0,3%	49	0,0%	1	0,0%	2	0,0%	84	0,0%	1 019	0,1%	11 378	2,7%	120 858	3,0%
2	АО "AGROS HAYOT"	12 873	0,1%	1 505	0,5%	415	0,1%	512	0,1%	148	0,0%	112	0,0%	287	0,1%	553	0,1%	377	0,1%	542	0,1%	175	0,1%	952	0,2%	606	0,1%	1 288	0,3%	5 401	0,1%
3	АО "ALFA LIFE INSURANCE"	11 309	0,1%	12	0,0%	242	0,0%	68	0,0%	44	0,0%	33	0,0%	190	0,1%	1 285	0,2%	237	0,0%	5	0,0%	-	0,0%	264	0,1%	1 138	0,1%	8	0,0%	7 783	0,2%
4	АО "O'ZBEKINVEST HAYOT SUG-URTA KOMPANIYASI"	1 591	0,0%	40	0,0%	22	0,0%	20	0,0%	133	0,0%	34	0,0%	158	0,1%	74	0,0%	11	0,0%	19	0,0%	17	0,0%	64	0,0%	311	0,0%	14	0,0%	674	0,0%
5	АО "KAFOLAT HAYOT INSURANCE"	962	0,0%	-	0,0%	6	0,0%	-	0,0%	-	0,0%	-	0,0%	-	0,0%	-	0,0%	-	0,0%	-	0,0%	-	0,0%	-	0,0%	-	0,0%	-	0,0%	956	0,0%

РАЗДЕЛ 3. СВЕДЕНИЯ В РАЗРЕЗЕ РЕГИОНОВ
3.1 Сведения по страховым премиям

в млн. сум

№	Регион	Всего страховых премий			в том числе					
					Отрасль общего страхования			Отрасль страхования жизни		
		30.09.2023	30.09.2024	Изменение, в %	30.09.2023	30.09.2024	Изменение, в %	30.09.2023	30.09.2024	Изменение, в %
Всего		5 912 201	7 013 977	+18,6%	5 643 234	6 846 823	+21,3%	268 968	167 154	-37,9%
1	Республика Каракалпакстан	123 096	127 304	+3,4%	119 561	127 056	+6,3%	3 535	249	-93,0%
2	Андижанская	115 400	135 482	+17,4%	110 248	132 351	+20,0%	5 152	3 131	-39,2%
3	Бухарская	155 972	149 831	-3,9%	154 619	149 640	-3,2%	1 353	191	-85,9%
4	Джизакская	76 007	118 784	+56,3%	70 841	118 451	+67,2%	5 167	333	-93,6%
5	Кашкадарьинская	156 749	166 308	+6,1%	154 498	165 711	+7,3%	2 252	597	-73,5%
6	Навоийская	101 324	98 029	-3,3%	82 547	95 744	+16,0%	18 777	2 284	-87,8%
7	Наманганская	137 914	135 585	-1,7%	96 492	124 311	+28,8%	41 421	11 274	-72,8%
8	Самаркандская	140 503	145 888	+3,8%	135 992	145 526	+7,0%	4 510	362	-92,0%
9	Сурхандарьинская	103 868	108 782	+4,7%	99 917	108 593	+8,7%	3 951	189	-95,2%
10	Сырдарьинская	57 217	67 429	+17,8%	55 860	67 420	+20,7%	1 357	8	-99,4%
11	Ташкентская	142 121	163 401	+15,0%	130 873	153 303	+17,1%	11 248	10 098	-10,2%
12	Ферганская	199 371	212 924	+6,8%	183 592	206 047	+12,2%	15 779	6 877	-56,4%
13	Хорезмская	154 508	148 613	-3,8%	147 681	147 887	+0,1%	6 827	727	-89,4%
14	г.Ташкент	4 248 152	5 235 618	+23,2%	4 100 514	5 104 783	+24,5%	147 638	130 835	-11,4%

3.2 Сведения по страховым выплатам

в млн. сум

№	Регион	Страховые выплаты			в том числе					
					Отрасль общего страхования			Отрасль страхования жизни		
		30.09.2023	30.09.2024	Изменение, в %	30.09.2023	30.09.2024	Изменение, в %	30.09.2023	30.09.2024	Изменение, в %
Всего		1 375 656	1 633 854	+18,8%	1 016 274	1 536 217	+51,2%	359 382	97 637	-72,8%
1	Республика Каракалпакстан	23 977	60 672	+153,0%	18 172	59 980	+230,1%	5 805	691	-88,1%
2	Андижанская	21 143	14 221	-32,7%	14 092	13 283	-5,7%	7 050	938	-86,7%
3	Бухарская	23 135	25 115	+8,6%	19 432	24 245	+24,8%	3 703	870	-76,5%
4	Джизакская	17 630	30 047	+70,4%	10 564	28 595	+170,7%	7 066	1 452	-79,5%
5	Кашкадарьинская	18 524	22 563	+21,8%	14 431	21 946	+52,1%	4 093	617	-84,9%
6	Навоийская	41 690	26 421	-36,6%	15 802	20 026	+26,7%	25 888	6 395	-75,3%
7	Наманганская	59 981	29 579	-50,7%	10 860	12 639	+16,4%	49 121	16 940	-65,5%
8	Самаркандская	27 502	59 379	+115,9%	19 466	58 518	+200,6%	8 036	862	-89,3%
9	Сурхандарьинская	19 248	14 312	-25,6%	13 084	13 184	+0,8%	6 164	1 128	-81,7%
10	Сырдарьинская	23 757	18 622	-21,6%	21 961	18 348	-16,5%	1 796	274	-84,7%
11	Ташкентская	63 207	66 281	+4,9%	48 611	59 957	+23,3%	14 596	6 324	-56,7%
12	Ферганская	35 209	26 359	-25,1%	13 395	17 515	+30,8%	21 814	8 844	-59,5%
13	Хорезмская	33 082	21 166	-36,0%	18 548	19 078	+2,9%	14 535	2 088	-85,6%
14	г.Ташкент	967 571	1 219 116	+26,0%	777 857	1 168 902	+50,3%	189 715	50 214	-73,5%

3.3 Сведения по страховым обязательствам

в млн. сум

№	Регион	Страховые обязательства			в том числе					
		30.09.2023	30.09.2024	Изменение, в %	Отрасль общего страхования			Отрасль страхования жизни		
		30.09.2023	30.09.2024	Изменение, в %	30.09.2023	30.09.2024	Изменение, в %	30.09.2023	30.09.2024	Изменение, в %
	Всего	2 185 298 769	2 316 270 044	+6,0%	2 163 226 425	2 292 671 788	+6,0%	22 072 344	23 598 256	+6,9%
1	Республика Каракалпакстан	30 886 270	32 585 296	+5,5%	30 851 023	32 566 975	+5,6%	35 247	18 321	-48,0%
2	Андижанская	53 728 314	54 452 014	+1,3%	53 596 742	54 433 924	+1,6%	131 573	18 089	-86,3%
3	Бухарская	49 965 945	40 815 200	-18,3%	49 936 124	40 789 806	-18,3%	29 821	25 394	-14,8%
4	Джизакская	36 429 166	48 176 052	+32,2%	36 407 433	48 173 556	+32,3%	21 732	2 496	-88,5%
5	Кашкадарьинская	45 127 750	52 463 015	+16,3%	45 121 288	52 457 263	+16,3%	6 462	5 752	-11,0%
6	Навоийская	36 978 832	38 653 526	+4,5%	36 928 137	38 647 120	+4,7%	50 695	6 406	-87,4%
7	Наманганская	41 916 979	46 961 855	+12,0%	41 693 644	46 909 009	+12,5%	223 335	52 846	-76,3%
8	Самаркандская	63 132 181	61 489 433	-2,6%	63 060 778	61 391 247	-2,6%	71 402	98 185	+37,5%
9	Сурхандарьинская	37 634 654	37 514 216	-0,3%	37 611 381	37 507 758	-0,3%	23 274	6 458	-72,3%
10	Сырдарьинская	19 008 441	18 931 309	-0,4%	18 997 299	18 930 168	-0,4%	11 142	1 140	-89,8%
11	Ташкентская	69 682 738	65 109 231	-6,6%	69 517 779	65 054 201	-6,4%	164 960	55 030	-66,6%
12	Ферганская	66 542 710	67 843 091	+2,0%	66 502 796	67 823 097	+2,0%	39 914	19 994	-49,9%
13	Хорезмская	44 190 824	45 811 553	+3,7%	44 121 128	45 749 836	+3,7%	69 696	61 717	-11,4%
14	г.Ташкент	1 590 073 964	1 705 464 253	+7,3%	1 568 880 873	1 682 237 825	+7,2%	21 193 091	23 226 428	+9,6%

3.4 Информация о действующих и заключенных договорах страхования

штук

№	Регион	Всего количество договоров						в том числе											
								Отрасль общего страхования						Отрасль страхования жизни					
		Количество дейст. договоров	Количество закл. договоров	Количество дейст. договоров	Количество закл. договоров	Изменение, в % (действ. договора)	Изменение, в % (закл. договора)	Количество дейст. договоров	Количество закл. договоров	Количество дейст. договоров	Количество закл. договоров	Изменение, в % (действ. договора)	Изменение, в % (закл. договора)	Количество дейст. договоров	Количество закл. договоров	Количество дейст. договоров	Количество закл. договоров	Изменение, в % (действ. договора)	Изменение, в % (закл. договора)
		30.09.2023	30.09.2024	30.09.2023	30.09.2024			30.09.2023	30.09.2024	30.09.2023	30.09.2024			30.09.2023	30.09.2024	30.09.2023	30.09.2024		
	Всего	9 167 782	6 532 266	10 097 976	7 015 423	+10,1%	+7,4%	8 861 936	6 253 150	9 931 383	6 850 523	+12,1%	+9,6%	305 846	279 116	166 593	164 900	-45,5%	-40,9%
1	Республика Каракалпакстан	360 356	215 089	332 137	205 134	-7,8%	-4,6%	348 555	212 618	327 115	203 198	-6,2%	-4,4%	11 801	2 471	5 022	1 936	-57,4%	-21,7%
2	Андижанская	590 586	359 092	553 076	352 196	-6,4%	-1,9%	587 411	358 190	552 130	351 924	-6,0%	-1,7%	3 175	902	946	272	-70,2%	-69,8%
3	Бухарская	454 694	315 160	419 888	270 275	-7,7%	-14,2%	451 114	314 193	419 217	270 170	-7,1%	-14,0%	3 580	967	671	105	-81,3%	-89,1%
4	Джизакская	305 741	249 591	576 267	439 847	+88,5%	+76,2%	300 641	248 023	575 927	439 698	+91,6%	+77,3%	5 100	1 568	340	149	-93,3%	-90,5%
5	Кашкадарьинская	502 484	341 111	532 411	366 900	+6,0%	+7,6%	501 083	341 081	531 422	366 114	+6,1%	+7,3%	1 401	30	989	786	-29,4%	>+1000%
6	Навоийская	301 614	173 833	261 108	147 343	-13,4%	-15,2%	291 017	170 044	260 268	147 130	-10,6%	-13,5%	10 597	3 789	840	213	-92,1%	-94,4%
7	Наманганская	483 421	330 860	523 299	357 989	+8,2%	+8,2%	472 651	328 688	519 747	356 924	+10,0%	+8,6%	10 770	2 172	3 552	1 065	-67,0%	-51,0%
8	Самаркандская	654 846	464 678	606 844	398 039	-7,3%	-14,3%	653 055	464 062	606 170	397 407	-7,2%	-14,4%	1 791	616	674	632	-62,4%	+2,6%
9	Сурхандарьинская	451 036	279 164	441 870	274 936	-2,0%	-1,5%	449 824	278 801	441 303	274 925	-1,9%	-1,4%	1 212	363	567	11	-53,2%	-97,0%
10	Сырдарьинская	167 966	124 086	175 517	126 482	+4,5%	+1,9%	166 186	123 861	175 323	126 482	+5,5%	+2,1%	1 780	225	194	-	-89,1%	-100,0%
11	Ташкентская	500 547	373 471	416 737	261 916	-16,7%	-29,9%	498 870	373 390	415 373	261 803	-16,7%	-29,9%	1 677	81	1 364	113	-18,7%	+39,5%
12	Ферганская	839 956	518 566	798 659	536 707	-4,9%	+3,5%	831 122	515 411	795 585	535 561	-4,3%	+3,9%	8 834	3 155	3 074	1 146	-65,2%	-63,7%
13	Хорезмская	488 442	320 368	416 931	306 496	-14,6%	-4,3%	475 978	313 254	404 243	299 289	-15,1%	-4,5%	12 464	7 114	12 688	7 207	+1,8%	+1,3%
14	г.Ташкент	3 066 093	2 467 197	4 043 232	2 971 163	+31,9%	+20,4%	2 834 429	2 211 534	3 907 560	2 819 898	+37,9%	+27,5%	231 664	255 663	135 672	151 265	-41,4%	-40,8%

3.5 Сведения о страховых претензиях в отрасли общего страхования

штук

№	Регион	30.09.2023						30.09.2024						Изменение, в % (общее количество поступивших претензий)		
		Общее количество поступивших претензий	Количество урегулированных страховых претензий				Количество неурегулированных страховых претензий	в % к общему	Общее количество поступивших претензий	Количество урегулированных страховых претензий					Количество неурегулированных страховых претензий	в % к общему
			Выплачено	в % к общему	Отказано	в % к общему				Выплачено	в % к общему	Отказано	в % к общему			
	Всего	148 374	139 654	94,1%	2 881	1,9%	5 839	3,9%	99 317	88 874	89,5%	3 115	3,1%	7 328	7,4%	-33,1%
1	Республика Каракалпакстан	2 353	1 985	84,4%	112	4,8%	256	10,9%	2 228	1 854	83,2%	218	9,8%	156	7,0%	-5,3%
2	Андижанская	2 019	1 820	90,1%	68	3,4%	131	6,5%	1 373	1 176	85,7%	94	6,8%	103	7,5%	-32,0%
3	Бухарская	1 696	1 346	79,4%	150	8,8%	200	11,8%	1 498	1 198	80,0%	119	7,9%	181	12,1%	-11,7%
4	Джизакская	1 287	1 075	83,5%	94	7,3%	118	9,2%	3 238	3 017	93,2%	150	4,6%	71	2,2%	+151,6%
5	Кашкадарьинская	1 771	1 493	84,3%	93	5,3%	185	10,4%	1 865	1 657	88,8%	130	7,0%	78	4,2%	+5,3%
6	Навоийская	2 617	2 410	92,1%	87	3,3%	120	4,6%	992	785	79,1%	97	9,8%	110	11,1%	-62,1%
7	Наманганская	5 844	5 644	96,6%	57	1,0%	143	2,4%	1 038	902	86,9%	67	6,5%	69	6,6%	-82,2%
8	Самаркандская	1 768	1 517	85,8%	81	4,6%	170	9,6%	1 407	1 151	81,8%	120	8,5%	136	9,7%	-20,4%
9	Сурхандарьинская	1 577	1 284	81,4%	153	9,7%	140	8,9%	1 422	1 206	84,8%	99	7,0%	117	8,2%	-9,8%
10	Сырдарьинская	1 098	906	82,5%	70	6,4%	122	11,1%	819	657	80,2%	64	7,8%	98	12,0%	-25,4%
11	Ташкентская	6 078	5 476	90,1%	186	3,1%	416	6,8%	3 954	3 408	86,2%	141	3,6%	405	10,2%	-34,9%
12	Ферганская	5 998	5 565	92,8%	184	3,1%	249	4,2%	1 549	1 243	80,2%	147	9,5%	159	10,3%	-74,2%
13	Хорезмская	2 228	1 887	84,7%	145	6,5%	196	8,8%	1 412	1 131	80,1%	151	10,7%	130	9,2%	-36,6%
14	г.Ташкент	112 040	107 246	95,7%	1 401	1,3%	3 393	3,0%	76 522	69 489	90,8%	1 518	2,0%	5 515	7,2%	-31,7%

3.6 Сведения о страховых претензиях в отрасли страхования жизни

штук

№	Регион	30.09.2023						30.09.2024						Изменение, в % (общее количество поступивших претензий)		
		Общее количество поступивших претензий	Количество урегулированных страховых претензий				Количество неурегулированных страховых претензий	в % к общему	Общее количество поступивших претензий	Количество урегулированных страховых претензий					Количество неурегулированных страховых претензий	в % к общему
			Выплачено	в % к общему	Отказано	в % к общему				Выплачено	в % к общему	Отказано	в % к общему			
	Всего	46 027	45 917	99,8%	3	0,0%	107	0,2%	29 842	29 820	99,9%	9	0,0%	13	0,0%	-35,2%
1	Республика Каракалпакстан	774	773	99,9%	-	0,0%	1	0,1%	113	113	100,0%	-	0,0%	-	0,0%	-85,4%
2	Андижанская	777	777	100,0%	-	0,0%	-	0,0%	230	230	100,0%	-	0,0%	-	0,0%	-70,4%
3	Бухарская	426	426	100,0%	-	0,0%	-	0,0%	198	198	100,0%	-	0,0%	-	0,0%	-53,5%
4	Джизакская	519	519	100,0%	-	0,0%	-	0,0%	158	158	100,0%	-	0,0%	-	0,0%	-69,6%
5	Кашкадарьинская	552	552	100,0%	-	0,0%	-	0,0%	147	147	100,0%	-	0,0%	-	0,0%	-73,4%
6	Навоийская	1 781	1 778	99,8%	1	0,1%	2	0,1%	540	537	99,4%	3	0,6%	-	0,0%	-69,7%
7	Наманганская	4 746	4 745	100,0%	-	0,0%	1	0,0%	1 869	1 867	99,9%	-	0,0%	2	0,1%	-60,6%
8	Самаркандская	702	702	100,0%	-	0,0%	-	0,0%	87	87	100,0%	-	0,0%	-	0,0%	-87,6%
9	Сурхандарьинская	438	438	100,0%	-	0,0%	-	0,0%	116	116	100,0%	-	0,0%	-	0,0%	-73,5%
10	Сырдарьинская	280	280	100,0%	-	0,0%	-	0,0%	72	72	100,0%	-	0,0%	-	0,0%	-74,3%
11	Ташкентская	1 957	1 957	100,0%	-	0,0%	-	0,0%	2 285	2 285	100,0%	-	0,0%	-	0,0%	+16,8%
12	Ферганская	4 471	4 470	100,0%	-	0,0%	1	0,0%	1 685	1 685	100,0%	-	0,0%	-	0,0%	-62,3%
13	Хорезмская	922	920	99,8%	-	0,0%	2	0,2%	195	194	99,5%	-	0,0%	1	0,5%	-78,9%
14	г.Ташкент	27 682	27 580	99,6%	2	0,0%	100	0,4%	22 147	22 131	99,9%	6	0,0%	10	0,0%	-20,0%